Hepi Skól

LISTOPAD-GRUDZIEŃ

2019

W TYM ARTYKULE BĘDZIEMY MÓWIĆ O :

1. Dniu Niepodległości.
2. Próbnych egzaminach klas ósmych.
3. Premierach filmowych.
4. Mikołajkach.
5. Wigilii i Bożym Narodzeniu.

Natalia Borowska klasa 8A

11 listopada

NARODOWE ŚWIĘTO NIEPODLEGŁOŚCI - święto państwowe w Polsce obchodzone corocznie 11 listopada dla upamiętnienia odzyskana niepodległości przez Polskę w 1918r., po 123 latach zaborów (1795-1918).

Aby upamiętnić ten niezmiernie ważne dla nas dzień w naszej szkole zorganizowano wystawę poświęconą ten okazji. Znalazły się na niej mundury wojskowe, wiersze, teksty, zdjęcia i patriotyczne piosenki. Dodatkową ozdobą były własnoręczne plakaty wykonane przez uczniów.

niepodległa

Próbne egzaminy ósmoklasisty

Tegoroczne egzaminy nie ominą klas ósmych. Jednak przed ostatecznymi testami odbędą się sprawdzające wiedzę egzaminy próbne. W naszej szkole termin pisania tych niezmiernie ważnych sprawdzianów wypada na 3, 4, 5 grudnia tego roku. W tych dniach sprawdzana będzie wiedza z trzech przedmiotów: języka polskiego, matematyki i języka angielskiego. Także powodzenia ósmoklasiści!

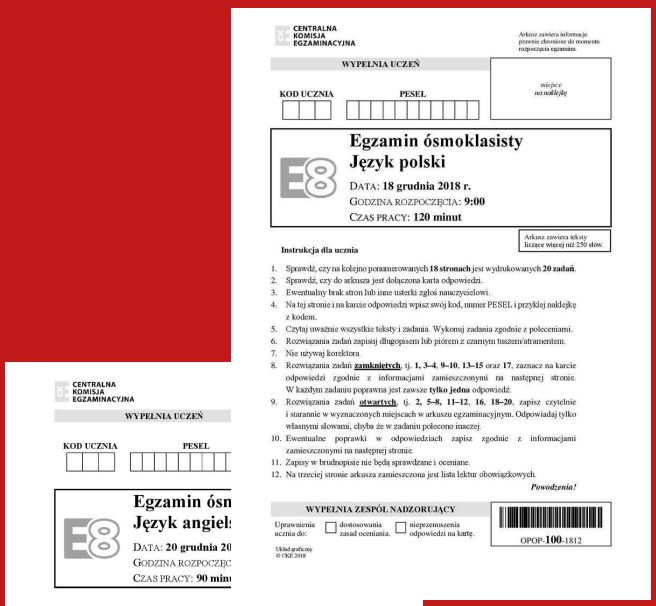

CENTRALNA KOMISJA EGZAMINACYJNA

Arkusz zawiera informacje przeznaczone do momentu rozpoczęcia egzaminu.

WYPEŁNIA UCZEŃ

KOD UCZNIA | PESEL | miejsce na naklejkę

E8

Egzamin ósmoklasisty
Język polski

DATA: **18 grudnia 2018 r.**
GODZINA ROZPOCZĘCIA: **9:00**
CZAS PRACY: **120 minut**

Arkusz zawiera teksty liczące więcej niż 250 słów.

Instrukcja dla ucznia

1. Sprawdź, czy na kolejno ponumerowanych **18 stronach** jest wydrukowanych **20 zadań**.
2. Sprawdź, czy do arkusza jest dołączona karta odpowiedzi.
3. Ewentualny brak stron lub inne usterki zgłoś nauczycielowi.
4. Na tej stronie i na karcie odpowiedzi wpisz swój kod, numer PESEL i przyklej naklejkę z kodem.
5. Czytaj uważnie wszystkie teksty i zadania. Wykonuj zadania zgodnie z poleceniami.
6. Rozwiązania zadań zapisuj długopisem lub piórem z czarnym tuszem/atramentem.
7. Nie używaj korektora.
8. Rozwiązania zadań **zamkniętych**, tj. **1, 3–4, 9–10, 13–15** oraz **17**, zaznacz na karcie odpowiedzi zgodnie z informacjami zamieszczonymi na następnej stronie. W każdym zadaniu poprawna jest zawsze **tylko jedna** odpowiedź.
9. Rozwiązania zadań **otwartych**, tj. **2, 5–8, 11–12, 16, 18–20**, zapisz czytelnie i starannie w wyznaczonych miejscach w arkuszu egzaminacyjnym. Odpowiadaj tylko własnymi słowami, chyba że w zadaniu polecono inaczej.
10. Ewentualne poprawki w odpowiedziach zapisz zgodnie z informacjami zamieszczonymi na następnej stronie.
11. Zapisy w brudnopisie nie będą sprawdzane i oceniane.
12. Na trzeciej stronie arkusza zamieszczona jest lista lektur obowiązkowych.

Powodzenia!

WYPEŁNIA ZESPÓŁ NADZORUJĄCY

Uprawnienia ucznia do: ☐ dostosowania zasad oceniania. ☐ nieprzenoszenia odpowiedzi na kartę.

OPOP-**100**-1812

Układ graficzny © CKE 2018

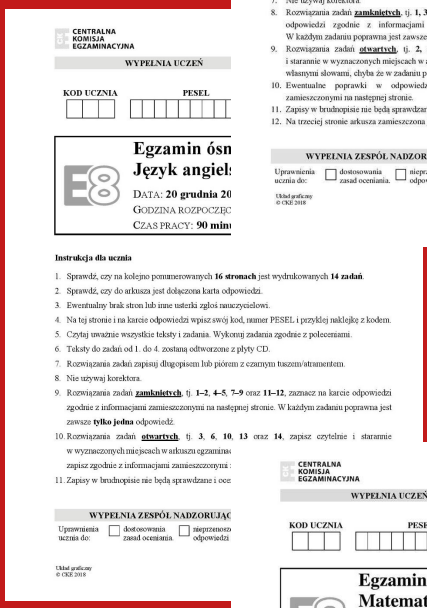

CENTRALNA KOMISJA EGZAMINACYJNA

WYPEŁNIA UCZEŃ

KOD UCZNIA | PESEL

E8

Egzamin ósm
Język angiel

DATA: **20 grudnia 20**
GODZINA ROZPOCZĘC
CZAS PRACY: **90 min**

Instrukcja dla ucznia

1. Sprawdź, czy na kolejno ponumerowanych **16 stronach** jest wydrukowanych **14 zadań**.
2. Sprawdź, czy do arkusza jest dołączona karta odpowiedzi.
3. Ewentualny brak stron lub inne usterki zgłoś nauczycielowi.
4. Na tej stronie i na karcie odpowiedzi wpisz swój kod, numer PESEL i przyklej naklejkę z kodem.
5. Czytaj uważnie wszystkie teksty i zadania. Wykonuj zadania zgodnie z poleceniami.
6. Teksty do zadań od 1. do 4. zostaną odtworzone z płyty CD.
7. Rozwiązania zadań zapisuj długopisem lub piórem z czarnym tuszem/atramentem.
8. Nie używaj korektora.
9. Rozwiązania zadań **zamkniętych**, tj. **1–2, 4–5, 7–9** oraz **11–12**, zaznacz na karcie odpowiedzi zgodnie z informacjami zamieszczonymi na następnej stronie. W każdym zadaniu poprawna jest zawsze **tylko jedna** odpowiedź.
10. Rozwiązania zadań **otwartych**, tj. **3, 6, 10, 13** oraz **14**, zapisz czytelnie i starannie w wyznaczonych miejscach w arkuszu egzamina
zapisz zgodnie z informacjami zamieszczonymi
11. Zapisy w brudnopisie nie będą sprawdzane i oce

WYPEŁNIA ZESPÓŁ NADZORUJĄ
Uprawnienia ucznia do: ☐ dostosowania zasad oceniania. ☐ nieprzenosze odpowiedzi

Układ graficzny © CKE 2018

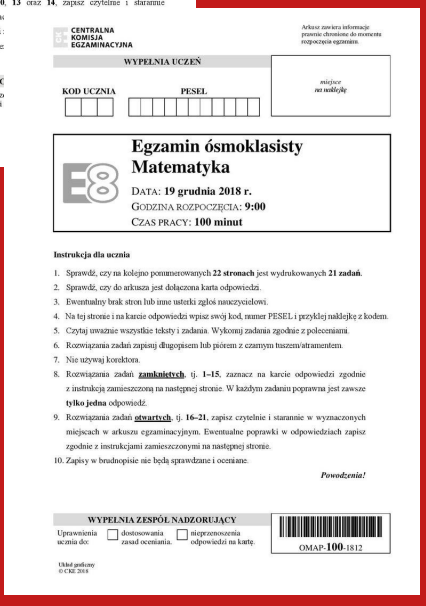

CENTRALNA KOMISJA EGZAMINACYJNA

Arkusz zawiera informacje przeznaczone do momentu rozpoczęcia egzaminu.

WYPEŁNIA UCZEŃ

KOD UCZNIA | PESEL | miejsce na naklejkę

E8

Egzamin ósmoklasisty
Matematyka

DATA: **19 grudnia 2018 r.**
GODZINA ROZPOCZĘCIA: **9:00**
CZAS PRACY: **100 minut**

Instrukcja dla ucznia

1. Sprawdź, czy na kolejno ponumerowanych **22 stronach** jest wydrukowanych **21 zadań**.
2. Sprawdź, czy do arkusza jest dołączona karta odpowiedzi.
3. Ewentualny brak stron lub inne usterki zgłoś nauczycielowi.
4. Na tej stronie i na karcie odpowiedzi wpisz swój kod, numer PESEL i przyklej naklejkę z kodem.
5. Czytaj uważnie wszystkie teksty i zadania. Wykonuj zadania zgodnie z poleceniami.
6. Rozwiązania zadań zapisuj długopisem lub piórem z czarnym tuszem/atramentem.
7. Nie używaj korektora.
8. Rozwiązania zadań **zamkniętych**, tj. **1–15**, zaznacz na karcie odpowiedzi zgodnie z instrukcją zamieszczoną na następnej stronie. W każdym zadaniu poprawna jest zawsze **tylko jedna** odpowiedź.
9. Rozwiązania zadań **otwartych**, tj. **16–21**, zapisz czytelnie i starannie w wyznaczonych miejscach w arkuszu egzaminacyjnym. Ewentualne poprawki w odpowiedziach zapisz zgodnie z instrukcjami zamieszczonymi na następnej stronie.
10. Zapisy w brudnopisie nie będą sprawdzane i oceniane.

Powodzenia!

WYPEŁNIA ZESPÓŁ NADZORUJĄCY

Uprawnienia ucznia do: ☐ dostosowania zasad oceniania. ☐ nieprzenoszenia odpowiedzi na kartę.

OMAP-**100**-1812

Układ graficzny © CKE 2018

Premiery FILMOWE

,,Kraina lodu II”

22 listopada 2019r.

,,Gwiezdne wojny: Sky-walker. Odrodzenie”

19 grudnia 2019r.

Mikołajki

MIKOŁAJKI

Tradycyjna, polska nazwa święta ku czci świętego Mikołaja, biskupa Miry, obchodzonego 6 grudnia. Od średniowiecza w wigilię tego dnia święty Mikołaj (a właściwie osoba przebrana za niego) przynosił dzieciom prezenty. Współcześnie w Polsce, nocą podkłada się dzieciom drobne upominki, małe zabawki a przede wszystkim słodycze.

W naszej szkole jest to dzień pełen kolorów i radości. Każdy kto przyjdzie do szkoły ubrany w czerwony a najlepiej świąteczny strój będzie zwolniony od niezapowiedzianych odpowiedzi lub kartkówek. Wystarczy choćby czapka Mikołaja. Także uśmiech na usta, świąteczny strój i pozytywnie spędzonych Mikołajek.

Święta

WIGILIA

Wigilię Bożego Narodzenia obchodzimy corocznie 24 grudnia. Tego dnia spędzamy czas w rodzinnym granie, przygotowujemy 12 potraw i obdarowujemy się prezentami.

BOŻE NARODZENIE

Święto upamiętniające narodziny Jezusa Chrystusa obchodzone 25 grudnia tuż po Wigilii.

WIGILIA KLASOWA

Co roku odbywają się w naszej szkole Wigilie klasowe. Podczas tych spotkań radośnie świętujemy te cudowne dni. Wiele klas organizuje losowania, wynikiem których uczniowie biorący w nich udział obdarowują się drobnymi prezentami. Mamy również świetną okazję do rozmów i skosztowania wspólnie przygotowanych posiłków.

Tradycyjne potrawy

TRADYCYJNE WIGILIJNE POTRAWY

1. Barszcz czerwony z uszkami
2. Śledzie
3. Karp
4. Kutia
5. Kapusta wigilijna (z grochem)
6. Kompot z suszu
7. Pierogi z kapustą grzybami
8. Zupa grzybowa
9. Kluski z makiem
10. Biała fasola z cebulką
11. Piernik
12. Makowiec

Zrób to sam !

PIEROGI Z KAPUSTĄ I GRZYBAMI

Składniki na ciasto

- 1/2 kg mąki zamojskiej
- 3 łyżki śmietany kwaśnej 18 proc.
- 2 jajka
- wrzątek, szczypta soli

Składniki na farsz

- 1/2 kg kiszonej kapusty
- 10 dag suszonych pod-grzybków
- 10 dag słoniny
- cebula
- przyprawy

Wykonanie

Ciasto. Mąkę przesiać na stolnicę, wbić jajka i dodać śmietanę. Zarobić nożem i do połączonych składników dodać wrzątek. Ciasto wyrobić do gładkości, aż zrobi się elastyczne.

Farsz. Grzyby namoczyć w ciepłej wodzie kilkakrotnie ją odlewając, aż woda będzie czysta. Grzyby ugotować, następnie odcedzić i pokroić w kostkę.

Kapustę ugotować do miękkości (jeżeli kapusta jest zbyt kwaśna, to w trakcie gotowania odlać wodę) dodając kilka ziaren kminku, liść laurowy i 3 ziarna ziela angielskiego. Ugotowaną kapustę odcedzić i lekko odcisnąć z nadmiaru wody. Słoninkę pokroić w drobną kostkę i stopić. Dodać drobno posiekaną cebulę i lekko zarumienić. Do tak przygotowanej omasty dodać kapustę i grzyby. Przyprawić do smaku. Całość dusić, ciągle mieszając, aby odparować nadmiar wody z farszu. Ulepić pierogi.

Pierniczki

SKŁADNIKI NA PIERNIKI / około 30 sztuk

- 2 szklanki mąki pszennej
- 2 łyżki miodu
- 3/4 szklanki cukru
- 1,5 łyżeczki sody oczyszczonej
- 10 g (1/2 torebki) przyprawy piernikowej (najłatwiej gotowej lub DOMOWEJ)
- 1 łyżka masła
- 1 średnie jajko (+ dodatkowo 1 jajko do posmarowania)
  około 1/3 szklanki ciepłego mleka

PRZYGOTOWANIE PIERNIKÓW

1. Mąkę przesiać na stolnicę, wlać rozpuszczony gorący miód i wymieszać (najlepiej nożem).
2. Ciągle siekając, dodawać kolejno cukier, sodę i przyprawy, a następnie masło i jedno jajko.
3. Dolewając stopniowo (po 1 łyżce) mleka zagniatać ręką ciasto aż będzie średnio twarde i gęste, przypominające ciasto kruche (możemy nie wykorzystać całego mleka). Dokładnie wyrabiać ręką, aż będzie gładkie, przez około 10 minut.
4. Na posypanej mąką stolnicy rozwałkować ciasto na placek o grubości max. 1/2 cm.
5. Foremkami wykrajać pierniczki. Smarować roztrzepanym jajkiem i układać na blasze wyłożonej papierem do pieczenia w odstępach około 2 cm od siebie.

Kolędy

LISTA POLSKICH KOLĘD BOŻONARODZENIOWYCH

- Bóg się rodzi, moc truchleje;
- Bracia patrzcie jeno;
- Cicha noc, święta noc;
- Do szopy, hej pasterze;
- Dzisiaj w Betlejem;
- Gdy się Chrystus rodzi;
- Gdy śliczna Panna;
- Gore gwiazda Jezusowi;
- Hej kolęda, kolęda;
- Hojka;
- Jezus malusieńki;
- Jezusa narodzonego;
- Lulajże Jezuniu;
- Mędrcy świata, monarchowie;
- Mizerna cicha, stajenka licha;
- Nie było miejsca dla Ciebie;
- O gwiazdo Betlejemska;
- Oj maluśki maluśki;
- Pójdźmy wszyscy do stajenki;
- Przybieżeli do Betlejem pasterze;
- Radujmy się, bracia mili;
- Skrzypi wóz;
- Śliczna Panienka Jezusa zrodziła;
- Świeć gwiazdeczko świeć;
- Triumfy Króla Niebieskiego;
- W dzień Bożego Narodzenia;
- W żłobie leży;
- Wesołą nowinę;
- Wśród nocnej ciszy;
- Z Narodzenia Pana.

„ DZISIAJ W BETLEJEM”

„ Dzisiaj w Betlejem, dzisiaj w Betlejem wesoła nowina,

Że Panna czysta, że Panna czysta porodziła Syna.

Chrystus się rodzi, nas oswobodzi,

Anieli grają, króle witają,

pasterze śpiewają, bydlęta klękają,

cuda, cuda ogłaszają”

Choinka

CHOINKA

ustrojone drzewko świerku lub jodły (rzadziej sosny), naturalne lub sztuczne, pierwotnie wiązane
z przedchrześcijańską tradycją ludową i kultem wiecznie zielonego drzewka, a obecnie będące nieodłączną ozdobą w czasie świąt Bożego Narodzenia.

Prezenty

PREZENTY

Zwyczaj obdarowywania prezentami jest obchodzony w większości regionów świata w Boże Narodzenie. W Polsce jest on obchodzony Wigilią. Prezenty odnajduje się pod choinką. W niektórych tradycjach samo drzewko bywa niespodzianką dla dzieci i gości.

POMYSŁY NA PREZENTY

- Słodycze;
- Perfumy;
- Zabawki;
- Biżuteria;
- Ubrania;
- Pieniądze;
- Własnoręczne robótki;
- Kosmetyki;
- Karty podarunkowe;
- Bilety;
- Gry.

Wesołych Świąt!

"To właśnie tego wieczoru
Od bardzo wielu wieków
Pod dachem tkliwej kolędy
Bóg rodzi się w człowieku"

Niech ta magiczna moc
wigilijnego
wieczoru przyniesie Wam
spokój i radość,
A każda chwila świąt Bożego
Narodzenia
niech żyje własnym pięknem