

Zarządzenie nr 3/2021
dyrektora Szkoły Podstawowej nr 2 im. Ignacego Łukasiewicza
w Wołominie
z dnia 25.08.2021 r.

w sprawie wprowadzenia *Procedury funkcjonowania szkoły w okresie epidemii*

Na podstawie art. 68 ust. 1, pkt 1 i pkt. 6 ustawy Prawo oświatowe z dnia 14 grudnia 2016r. (Dz. U. 2020r. poz. 910 i poz. 1378), w związku z ustawą z dnia 2 marca 2020 r. o szczególnych rozwiązaniach związanych z zapobieganiem, przeciwdziałaniem i zwalczaniem COVID-19, innych chorób zakaźnych oraz wywołanych nimi sytuacji kryzysowych (Dz. U. z 2020 r. poz. 374, z późn. zm.), rozporządzeniem Ministra Zdrowia z dnia 20 marca 2020 r. w sprawie ogłoszenia na obszarze Rzeczypospolitej Polskiej stanu epidemii (Dz. U. z 2020 r. poz. 491, z późn. zm.), rozporządzeniem Prezesa Rady Ministrów z dnia 7 sierpnia 2020 r. w sprawie ustanowienia określonych ograniczeń, nakazów i zakazów w związku z wystąpieniem stanu epidemii (Dz. U. z 2020 r. poz. 1356 i poz. 1393), Wytocznymi MEiN, MZ i GIS dla szkół podstawowych i ponadpodstawowych z dnia 2 sierpnia 2021 r.

zarządza się, co następuje:

§ 1.

Wprowadza się w Szkole Podstawowej nr 2 im. Ignacego Łukasiewicza w Wołominie *Procedurę funkcjonowania szkoły w okresie epidemii*, w brzmieniu załącznika do Zarządzenia.

§ 2.

Zobowiązuje się pracowników Szkoły do zastosowania się do obowiązków i zasad wynikających z procedury, o której mowa w § 1, w okresie od 1 września 2021 r.

§ 3.

Zarządzenie wchodzi w życie z dniem podpisania.

.....
Podpis i pieczęć dyrektora

Procedura funkcjonowania szkoły w czasie epidemii

§ 1. Zasady ogólne

1. Na terenie szkoły obowiązują ogólne zasady higieny, tj. częste mycie rąk, ochrona podczas kichania i kaszlu oraz unikanie dotykania oczu, nosa i ust. Informacje o zasadach higieny umieszcza się w miejscach ogólnie dostępnych w szkole. Wzory informacji określone są w załączniku nr 1 do niniejszej procedury.
2. Pracownicy i uczniowie powinni starać się zachować odpowiedni dystans przebywając na terenie szkoły, w szczególności w czasie przerw.
3. W przestrzeniach wspólnych szkoły (korytarze, szatnie, wejście do stołówki) **należy obowiązkowo nosić maseczki w celu zasłonięcia ust i nosa.**
4. Do szkoły może uczęszczać wyłącznie uczeń zdrowy, bez objawów infekcji dróg oddechowych, którego domownicy nie przebywają na kwarantannie lub w izolacji w warunkach domowych.
5. **Uczeń powinien pamiętać o częstym myciu rąk, szczególnie po przyjsciu do szkoły, przed jedzeniem i po powrocie ze świeżego powietrza, po skorzystaniu z toalety, ochronie podczas kichania i kaszlu oraz unikaniu dotykania oczu, nosa i ust.**
6. Uczeń powinien mieć własne przybory i podręczniki, które w czasie zajęć mogą znajdować się na stoliku szkolnym, w tornistrze. Nie powinien zabierać do szkoły niepotrzebnych przedmiotów.
7. Wychowawcy są zobowiązani do poinformowania uczniów o zasadach zachowania na terenie szkoły obowiązujących w czasie epidemii, w pierwszym dniu pobytu uczniów w szkole, podczas zajęć z wychowawcą oraz do systematycznego, w miarę potrzeb, przypominania tych zasad.
8. Wychowawca każdego oddziału zapewni, aby lista jego wychowanków, wraz z określonymi sposobami szybkiej komunikacji z rodzicami ucznia, była dostępna dla każdego nauczyciela uczącego w danej klasie, z zapewnieniem ochrony tych danych zgodnie z obowiązującymi przepisami.
9. Uczniowie mogą być przyprowadzani do szkoły i z niej odbierani przez opiekunów bez objawów chorobowych sugerujących infekcję dróg oddechowych. W drodze do i ze szkoły opiekunowie z dziećmi oraz uczniowie przestrzegają aktualnych przepisów prawa dotyczących zachowania w przestrzeni publicznej.
10. Jeżeli nauczyciel zaobserwuje u ucznia objawy, które mogą sugerować chorobę zakaźną, w tym kaszel, temperaturę wskazującą na stan podgorączkowy lub gorączkę, powinien odizolować ucznia w odrębnym pomieszczeniu lub wyznaczonym miejscu, zapewniając minimum 2 m odległości od innych osób. Następnie powinien on niezwłocznie powiadomić rodziców o konieczności pilnego odebrania ucznia ze szkoły.
11. Zasady postępowania w sytuacji opisanej w ust. 8 określone są w ***Procedurze postępowania na wypadek podejrzenia zakażenia koronawirusem lub zachorowania na COVID-19***, obowiązującej w szkole.
12. W miejscu pracy, pracę mogą świadczyć tylko pracownicy bez objawów chorobowych sugerujących zakażenie koronawirusem.
13. Osoby wykazujące objawy choroby zakaźnej, w tym w szczególności kaszel w połączeniu z podwyższoną temperaturą, są zobowiązane założyć maseczkę i niezwłocznie odizolować

- się od innych osób. Nie mogą one prowadzić zajęć lub uczestniczyć w lekcjach, lub wykonywać innej pracy.
14. Pracownik szkoły, który został objęty kwarantanną, jest zobowiązany niezwłocznie poinformować dyrektora o kwarantannie jako przyczynie swojej nieobecności w pracy.
 15. Po otrzymaniu pisemnej decyzji o kwarantannie pracownik bezzwłocznie przekazuje tę decyzję pracodawcy.
 16. Pracownik przebywający na kwarantannie może świadczyć pracę wyłącznie zdalnie, o ile taki sposób zostanie ustalony z pracodawcą - dyrektorem szkoły.
 17. Pracownik na kwarantannie nie może pracować poza miejscem kwarantanny.
 18. Dyrektor szkoły jako pracodawca – w porozumieniu z pracownikiem – każdorazowo ustali, czy pracownik może pracować zdalnie.
 19. Każdy, kto wchodzi do budynku szkoły jest obowiązany skorzystać z płynu do dezynfekcji rąk lub założyć rękawiczki jednorazowe.
 20. Przy wejściu do budynku szkoły zamieszcza się informację o obowiązku dezynfekowania rąk oraz instrukcję użycia środka dezynfekującego.
 21. Przy wejściu do budynku szkoły prowadzony jest rejestr wejść. Wzór rejestru określa załącznik nr 2 do niniejszej procedury. Do rejestru nie wpisują się pracownicy szkoły i uczniowie.
 22. Ogranicza się przebywanie w szkole osób z zewnątrz do niezbędnego minimum – osoby wchodzące do szkoły obowiązują stosowanie środków ochronnych: osłona ust i nosa, rękawiczki jednorazowe lub dezynfekcja rąk.
 23. Do szkoły mogą wchodzić tylko osoby bez objawów chorobowych sugerujących infekcję dróg oddechowych i przebywać w wyznaczonych obszarach, tj. w sekretariacie w przypadku interesantów do dyrektora/wicedyrektora/sekretarza szkoły, przy dyżurce interesanci wcześniej umówieni telefonicznie, mailowo z pracownikiem pedagogicznym szkoły.
 24. Obowiązuje zakaz wjeżdżania rodziców pojazdami na teren szkoły.
 25. W przypadku używania innych termometrów niż termometr bezdotykowy konieczna jest dezynfekcja po każdym użyciu.
 26. W miarę możliwości zapewnia się taką organizację pracy i jej koordynację, która umożliwi zachowanie dystansu między osobami przebywającymi na terenie szkoły, szczególnie w miejscach wspólnych.
 27. Zobowiązuje się nauczycieli do przeciwdziałania gromadzeniu się uczniów na korytarzach szkolnych i na terenie szkoły.
 28. Personel kuchenny, pracownicy administracji oraz obsługi są zobowiązani do ograniczenia, w miarę możliwości, kontaktów z uczniami oraz nauczycielami.
 29. W miarę możliwości zapewnia się różne godziny przychodzenia uczniów z poszczególnych klas do szkoły.
 30. W miarę możliwości zajęcia dydaktyczno-opiekuńcze danego oddziału odbywają się w tych samych pomieszczeniach, co pozwoli na unikanie częstej zmiany pomieszczeń, w których odbywają się zajęcia.
 31. W łazienkach i obok innych miejsc do mycia rąk umieszcza się instrukcję prawidłowego mycia rąk.
 32. Zapewnia się bezpieczne wejścia do szkoły wg następującego porządku:
 - 1) dzieci do oddziału przedszkolnego wchodzi i wychodzą wejściem głównym A;
 - 2) dzieci klas I wchodzi i wychodzą pod opieką nauczyciela wejściem głównym B;
 - 3) uczniowie klas II – VIII – wchodzi i wychodzą wejściem głównym A
 - 4) uczniowie korzystający ze świetlicy – wchodzi i wychodzą wejściem głównym A, pod opieką jednego rodzica/opiekuna.

§ 2. Zasady bezpieczeństwa podczas zajęć

1. Nauczycieli klas I - III zobowiązuje się do ustalenia różnych godzin przerw śródlekcyjnych i zajęć na boisku szkolnym. Przerwy zapewnia się stosownie do potrzeb dzieci, jednak nie rzadziej, niż co 45 minut.
2. Przedmioty i sprzęty znajdujące się w sali, których nie można skutecznie umyć, uprać lub dezynfekować, należy usunąć lub uniemożliwić do nich dostęp. Przybory do ćwiczeń (piłki, skakanki, obręcze itp.) wykorzystywane podczas zajęć należy czyścić lub dezynfekować.
3. Uczeń posiada własne przybory i podręczniki, które w czasie zajęć mogą znajdować się na stoliku szkolnym ucznia, w tornistrze. Uczniowie nie powinni wymieniać się przyborami szkolnymi między sobą.
- 4. Sale, części wspólne (korytarze) są wietrzone co najmniej raz na godzinę, w czasie zajęć i podczas przerw, a także w dni wolne od zajęć.**
5. Zaleca się korzystanie przez uczniów z boiska szkolnego oraz pobyt na świeżym powietrzu na terenie szkoły, w tym w czasie przerw.
6. Podczas zajęć wychowania fizycznego i sportowych, w których nie można zachować dystansu, należy ograniczyć ćwiczenia i gry kontaktowe (np. sztuki walki, gimnastyka, koszykówka, piłka ręczna) i zastąpić je innymi (np. siatkówka, lekkoatletyka, trening przekrojowy, tenis stołowy i ziemny, badminton, biegi przełajowe). Przedmioty i sprzęty znajdujące się w sali gimnastycznej, których nie można skutecznie umyć, uprać lub dezynfekować, należy usunąć lub uniemożliwić do nich dostęp. Przybory do ćwiczeń (piłki, skakanki, obręcze, itp.) wykorzystywane podczas zajęć należy czyścić lub dezynfekować.
7. W sali gimnastycznej podłoga będzie myta detergentem lub zdezynfekowane po każdym dniu zajęć.
8. W miarę możliwości zajęcia wychowania fizycznego należy prowadzić na otwartej przestrzeni.
9. Uczeń nie powinien zabierać ze sobą do szkoły niepotrzebnych przedmiotów. Ograniczenie to nie dotyczy dzieci ze specjalnymi potrzebami edukacyjnymi, w szczególności z niepełnosprawnościami. W takich przypadkach nauczyciel jest zobowiązany dopilnować, aby dzieci nie udostępniały swoich zabawek innym, natomiast opiekunowie dziecka powinni zadbać o regularne czyszczenie (pranie lub dezynfekcję) zabawek, rzeczy.
10. W trakcie nauki muzyki uczeń powinien korzystać z własnego instrumentu. Instrument wypożyczony jest przypisany do jednego ucznia przez cały rok szkolny. Należy zrezygnować ze śpiewu chóralnego.
11. Nauczyciel informatyki zapewni uczniom bezpieczne korzystanie z urządzeń znajdujących się w pracowni informatycznej i uwzględni to w regulaminie pracowni.

§ 3. Zasady korzystania z szatni

1. Zapewnia się bezpieczne korzystanie z szatni.
2. Pracownik dyżurujący przy szatni, w razie potrzeby, przypomina uczniom o obowiązku dezynfekcji rąk oraz podejmuje działania ograniczające gromadzenie się uczniów w szatni.
3. Przy wejściu do szatni umieszcza się środek do dezynfekcji rąk i instrukcję skutecznego dezynfekowania rąk.
4. Zapewnia się odrębne drogi wchodzenia i wychodzenia z szatni.

§ 4. Zajęcia świetlicowe

1. Zajęcia świetlicowe odbywają się w świetlicy szkolnej, a w razie potrzeby w innych salach dydaktycznych.

2. Zaleca się, w miarę możliwości, prowadzenie zajęć świetlicowych na świeżym powietrzu na terenie szkolnym i przyszkolnym, z zachowaniem podstawowych zasad bezpieczeństwa.
3. W miarę możliwości nauczyciel świetlicy zapewnia bezpieczne odstępy pomiędzy uczniami przebywającymi w świetlicy.
4. W czasie zajęć dzieci korzystają z własnych przyborów. Dzieci nie powinny wymieniać się przyborami między sobą.
5. W świetlicy obowiązują ogólne zasady higieny: częste mycie rąk, ochrona podczas kichania i kaszlu oraz unikanie dotykania oczu, nosa i ust.
6. Środki do dezynfekcji rąk rozmieszcza się w świetlicy w sposób umożliwiający łatwy dostęp dla wychowanków pod nadzorem opiekuna.
7. Pomieszczenie świetlicy należy wietrzyć (nie rzadziej, niż co godzinę w trakcie przebywania dzieci w świetlicy), w tym w szczególności przed przyjęciem wychowanków oraz po przeprowadzeniu dezynfekcji.
8. Podczas realizacji zajęć świetlicowych, w których nie można zachować dystansu, należy ograniczyć zajęcia i gry kontaktowe.
9. Uczeń nie powinien zabierać ze sobą do świetlicy niepotrzebnych przedmiotów. Ograniczenie to nie dotyczy dzieci ze specjalnymi potrzebami edukacyjnymi, w szczególności z niepełnosprawnościami. W takich przypadkach nauczyciel jest zobowiązany dopilnować, aby dzieci nie udostępniały swoich zabawek innym, natomiast opiekunowie dziecka powinni zadbać o regularne czyszczenie (pranie lub dezynfekcję) zabawek, rzeczy.
10. Zobowiązuje się nauczycieli świetlicy do wprowadzenia w regulaminie korzystania z zajęć świetlicowych zapisów dotyczących zasad zachowania bezpieczeństwa w czasie epidemii oraz zapoznania uczniów i ich rodziców z tymi zasadami. Fakt zapoznania się z tymi zasadami rodzice potwierdzają własnoręcznym podpisem.
11. Przedmioty, przybory, pomoce dydaktyczne i sprzęt znajdujące się w pomieszczeniu świetlicy, których nie można skutecznie umyć, uprać lub dezynfekować, należy usunąć lub uniemożliwić do nich dostęp. Przedmioty wykorzystywane podczas zajęć należy czyścić lub dezynfekować.
12. Bezpośredni nadzór nad pracą świetlicy szkolnej sprawuje wicedyrektor.

§ 5. Biblioteka szkolna

1. W bibliotece (oprócz nauczyciela bibliotekarza) może przebywać 6 osób jednocześnie.
2. Osoby przebywające w bibliotece są zobowiązane do zachowania bezpiecznych odległości pomiędzy sobą.
3. Ogranicza się wolny dostęp uczniów do księgozbioru.
4. W bibliotece prowadzi się ewidencję osób odwiedzających bibliotekę w każdym dniu.
5. W bibliotece wydziela się tzw. „drogę brudną”, tj. miejsce zwrotu książek, które będą poddawane kwarantannie, oraz „drogę czystą” dla książek wypożyczanych z biblioteki.
6. Przyjmowane książki będą odkładane do odpowiedniego pudła na okres kwarantanny. Odizolowane egzemplarze będą oznaczone datą zwrotu i włączone do użytkowania dopiero po okresie kwarantanny.
7. W bibliotece szkolnej obowiązują ogólne zasady higieny: dezynfekcja rąk, ochrona podczas kichania i kaszlu oraz unikanie dotykania oczu, nosa i ust.
8. Nauczyciel bibliotekarz ustali w regulaminie i upowszechni szczegółowe zasady korzystania z biblioteki szkolnej oraz godziny jej pracy, uwzględniając konieczny okres 2 dni kwarantanny dla książek i innych materiałów przechowywanych w bibliotece oraz ogólne zasady bezpieczeństwa obowiązujące w okresie epidemii, w tym uwzględniając, że na jedną osobę przebywającą w bibliotece przypadają 2m² (regulamin).

9. Szczegółowe zasady korzystania z biblioteki, nauczyciel bibliotekarz przekazuje każdemu wychowawcy oraz dyrektorowi szkoły w terminie do 11 września 2020 r.
10. Wychowawcy są zobowiązani zapoznać uczniów z zasadami korzystania z biblioteki szkolnej w okresie epidemii.
11. Przed wejściem do pomieszczenia biblioteki wywiesza się szczegółowe zasady korzystania z biblioteki w okresie epidemii i harmonogram godzin pracy biblioteki.
12. Bezpośredni nadzór nad pracą biblioteki szkolnej sprawuje wicedyrektor.

§ 6. Zasady realizacji zajęć pozalekcyjnych organizowanych dla uczniów szkoły

1. Nauczyciel prowadzący zajęcia pozalekcyjne ustala i upowszechnia zasady ich realizacji, uwzględniając odpowiednio zasady dotyczące organizacji zajęć lekcyjnych.
2. Z ustalonymi zasadami nauczyciel prowadzący zajęcia pozalekcyjne zapoznaje uczniów uczestniczących w zajęciach oraz ich rodziców.
3. Ustalone zasady uczestnictwa w zajęciach pozalekcyjnych przekazywane są dyrektorowi szkoły.
4. Bezpośredni nadzór nad zajęciami pozalekcyjnymi sprawuje wicedyrektor.

§ 7. Wycieczki szkolne

1. Rekomenduje się organizację wyjść w miejsca otwarte, np. park, las, tereny zielone, z zachowaniem dystansu od osób trzecich oraz zasad obowiązujących w przestrzeni publicznej. Należy unikać wyjść grupowych i wycieczek do zamkniętych przestrzeni z infrastrukturą, która uniemożliwia zachowanie dystansu społecznego.
2. Organizację wycieczek ogranicza się do zakresu rekomendacji MEiN.

§ 8. Zasady współpracy z rodzicami

1. Zaleca się rodzicom/opiekunom ograniczenie wchodzenia do szkoły razem z dzieckiem.
2. Zaleca się, aby opiekunem odprowadzającym i odbierającym dziecko do i ze szkoły był jeden z rodziców/opiekunów.
3. W razie konieczności w szczególności: zwolnienie z lekcji, choroba dziecka, rodzic odbierający dziecko może wejść do przestrzeni wspólnej szkoły – korytarz przy dyżurce, następnie wpisać się do rejestru a w dalszej kolejności udać się do sekretariatu z zachowaniem następujących zasad:
 - 1) 1 opiekun z dzieckiem/dziećmi;
 - 2) utrzymanie dystansu od kolejnego opiekuna z dzieckiem/dziećmi min. 1,5 m;
 - 3) utrzymanie dystansu od pracowników szkoły min. 1,5 m;
 - 4) opiekunowie powinni przestrzegać obowiązujących przepisów prawa związanych z bezpieczeństwem zdrowotnym obywateli – obowiązkowa osłona ust i nosa, rękawiczki jednorazowe lub dezynfekcja rąk.
4. Rodzice nie wchodzi z dzieckiem do pomieszczenia szatni z wyłączeniem rodziców przyprowadzających/odbierających dzieci ze świetlicy.
5. W okresie epidemii zaleca się ograniczenie czasu korzystania przez dzieci z opieki świetlicowej, w miarę możliwości zapewnienia dzieciom opieki w domu.
6. W okresie epidemii kontakt z rodzicami uczniów odbywa się przede wszystkim za pośrednictwem środków komunikacji zdalnej. Rodzice kontaktują się w pierwszej kolejności z wychowawcą i w razie potrzeby z dyrektorem.
7. W razie potrzeby bezpośredniego kontaktu rodzica z nauczycielem, wychowawcą lub dyrektorem, rodzic jest zobowiązany do wcześniejszego ustalenia terminu spotkania za pośrednictwem środków komunikacji zdalnej.

8. W okresie epidemii nie organizuje się zebrań z rodzicami, z wyjątkiem zebrań w celu wyboru rad oddziałowych i rady rodziców. Harmonogram zebrań w poszczególnych oddziałach klas zostanie ustalony przez zespół powołany przez dyrektora i podany do wiadomości rodzicom mailowo lub telefonicznie przez wychowawcę.
9. Zapewnia się szybką i skuteczną komunikację z rodzicami/opiekunami ucznia – za pośrednictwem telefonu, maila lub z wykorzystaniem innych technik komunikacji na odległość.
10. W celu zapewnienia możliwości szybkiego kontaktu z rodzicami uczniów, rodzice prześlą wychowawcy nr telefonu kontaktowego, adres mailowy lub poinformują o innym sposobie komunikacji zdalnej. Następnie wychowawca sporządzi listę uczniów z nr kontaktowymi do rodziców/opiekunów. Kopię listy wychowawca prześle dyrektorowi szkoły.
11. W przypadku konieczności odebrania dziecka ze szkoły z powodu podejrzenia zakażenia koronawirusem i nieuzyskania kontaktu z rodzicem, dyrektor szkoły wzywa pogotowie ratunkowe do dziecka.
12. Rodzice ucznia niezwłocznie powiadamiają wychowawcę lub dyrektora szkoły po tym, gdy otrzymają dodatni wynik badania swojego dziecka w kierunku koronawirusa.

§ 9. Zasady korzystania z gabinetu pielęgniarki

1. We współpracy z pielęgniarką szkolną zostaną ustalone i upowszechnione zasady korzystania z gabinetu profilaktyki zdrowotnej oraz godziny jego pracy, uwzględniające wymagania określone w przepisach prawa oraz aktualnych wytycznych m.in. Ministerstwa Zdrowia i Narodowego Funduszu Zdrowia.
2. Wychowawcy klas zapoznają uczniów i ich rodziców/opiekunów z zasadami korzystania z gabinetu pielęgniarki.
3. Za zapewnienie opracowania zasad korzystania z gabinetu pielęgniarki odpowiedzialny jest wicedyrektor.

§ 10. Higiena, czyszczenie i dezynfekcja pomieszczeń i powierzchni

1. Przy wejściu głównym do szkoły oraz w innych ogólnie dostępnych miejscach umieszcza się informację z numerami telefonów do właściwej miejscowo powiatowej stacji sanitarno-epidemiologicznej, oddziału zakaźnego szpitala i służb medycznych.
2. Pracownik pełniący dyżur przy wejściu do szkoły jest obowiązany dopilnować, aby wszystkie osoby trzecie, w tym rodzice uczniów, wchodzące do szkoły dezynfekowały dłonie lub zakładały rękawiczki ochronne, miały zakryte usta i nos oraz nie przekraczały obowiązujących stref przebywania.
3. Należy regularnie myć ręce wodą z mydłem oraz dopilnować, aby robili to uczniowie, szczególnie po przyjeździe do szkoły, przed jedzeniem, po powrocie ze świeżego powietrza i po skorzystaniu z toalety.
4. Wprowadza się monitoring codziennych prac porządkowych, ze szczególnym uwzględnieniem utrzymywania w czystości sal zajęć, pomieszczeń sanitarno-higienicznych, ciągów komunikacyjnych, dezynfekcji powierzchni dotykowych – poręczy, klamek i powierzchni płaskich, w tym blatów w salach i w pomieszczeniach spożywania posiłków, klawiatur, włączników. Wzór karty monitoringu określa się w załączniku nr 3 do niniejszej procedury.
5. Przeprowadzając dezynfekcję, należy ściśle przestrzegać zaleceń producenta znajdujących się na opakowaniu środka do dezynfekcji. Ważne jest ściśle przestrzeganie czasu niezbędnego do wywietrzenia dezynfekowanych pomieszczeń i przedmiotów, tak aby uczniowie nie byli narażeni na wdychanie oparów środków służących do dezynfekcji.

6. W pomieszczeniach sanitarno-higienicznych wywiesza się plakaty z zasadami prawidłowego mycia rąk, a przy dozownikach z płynem do dezynfekcji rąk – instrukcje dezynfekcji.
7. Pracownik obsługi, mający dyżur w czasie zajęć szkolnych, na bieżąco dba o czystość urządzeń sanitarno-higienicznych, w tym ich dezynfekcję lub czyszczenie z użyciem detergentu, potwierdzając ten fakt podpisem w karcie, o której mowa w ust. 4 niniejszego paragrafu.
8. W przypadku używania na terenie szkoły przez uczniów i pracowników masek lub rękawic jednorazowych, zapewnia się miejsca/pojemniki do ich wyrzucania (odpady zmieszane). Zalecenia GIS w tym zakresie, wskazane są na stronie internetowej GIS: <https://gis.gov.pl/zdrowie/koronawirus-zdrowie/informacje-i-zalecenia-pl/wytyczne-ws-postepowania-z-odpadami-w-czasie-wystepowania-zakazen-koronawirusem-sars-cov-2/>.

§ 11. Żywnienie w szkole

1. Uczniowie mogą przynosić własne butelki z wodą.
2. Przy organizacji żywienia w szkole (stołówka szkolna, kuchnia, jadalnia i inne pomieszczenia przeznaczone na spożycie ciepłych posiłków), obok warunków higienicznych wymaganych przepisami prawa, odnoszącymi się do funkcjonowania żywienia zbiorowego, wprowadza się dodatkowo zasady szczególnej ostrożności dotyczące zabezpieczenia pracowników.
3. Ustala się, że odległość pomiędzy stanowiskami pracy wynosi min. 1,5 m, a jeśli to niemożliwe – zapewnia się środki ochrony osobistej.
4. Pracownicy są zobowiązani zwrócić szczególną uwagę na utrzymanie wysokiej higieny stanowisk pracy, opakowań produktów, sprzętu kuchennego, naczyń stołowych oraz sztućców, a także higieny osobistej.
5. Korzystanie z posiłków odbywać się będzie wyłącznie w miejscach do tego przeznaczonych, zapewniających prawidłowe warunki sanitarno-higieniczne, zgodnie z zaleceniami w czasie epidemii.
6. W miarę możliwości zapewnia się zmianowe wydawanie posiłków lub spożywanie ich przy stolikach z rówieśnikami z danej klasy.
7. Przy zmianowym wydawaniu posiłków konieczne jest czyszczenie blatów stołów i poręczy krzeseł po każdej grupie.
8. W przypadku braku innych możliwości organizacyjnych dopuszcza się spożywanie posiłków przez dzieci w salach lekcyjnych z zachowaniem zasad bezpiecznego i higienicznego spożycia posiłku.
9. Obsługa wydaje przygotowane czyste zestawy sztućców wraz z posiłkiem.
10. Osoby wchodzące na stołówkę powinny dezynfekować ręce przed podejściem do miejsca wydawania posiłku oraz sztućców.
11. Wielorazowe naczynia i sztućce myte są w zmywarce z dodatkiem detergentu, w temperaturze min. 60°C lub są wyparzone.
12. Dostawcy cateringu zobowiązani są zapewnić pojemniki i sztućce jednorazowe. Zużyte pojemniki i sztućce są odpowiednio segregowane.
13. Usuwa się dodatki (np. cukier, jednorazowe sztućce, wazoniki, serwetki) z obszaru sali jadalnej - dodatki te wydawane są bezpośrednio przez obsługę.
14. Posiłki dostarczane przez firmę cateringową są przywożone w pojemnikach zbiorczych, następnie rozkładane i podawane z wykorzystaniem jej własnych talerzy i sztućców, z zachowaniem mycia naczyń i sztućców wielorazowego użytku zgodnie z zaleceniem wskazanym w ust. 11.

§ 12. Organizacja zajęć dydaktycznych i dyżurów podczas przerw

1. Uwzględniając zalecenia MEN i GIS, w miarę możliwości ustala się różne godziny rozpoczynania i kończenia zajęć dydaktycznych, z uwzględnieniem zasad bhp.
2. Zobowiązuje się nauczycieli do przestrzegania zasad bhp, w szczególności dotyczących zajęć dydaktyczno-wychowawczych, określonych w § 4 rozporządzenia Ministra Edukacji Narodowej i Sportu z dnia 31 grudnia 2002 r. w sprawie bezpieczeństwa i higieny w publicznych i niepublicznych szkołach i placówkach (Dz. U. z 2020 r. poz. 1166, z późn. zm.) oraz przepisów Rozporządzenia Rady Ministrów z dnia 7 sierpnia 2020 r. w sprawie ustanowienia określonych ograniczeń, nakazów i zakazów w związku z wystąpieniem stanu epidemii (Dz.U. z 2020 r. poz. 1356, z późn. zm.).
3. Zajęcia dydaktyczne danego oddziału prowadzone są w jednej sali, chyba że nie jest to możliwe ze względu na specyfikę zajęć.
4. Zaleca się, aby uczniowie w miarę możliwości, w czasie przerw, przebywali ze swoimi koleżankami i kolegami z danego oddziału.
5. W miarę możliwości, organizując dyżury podczas przerw międzylekcyjnych, do pełnienia dyżurów nie angażuje się nauczycieli powyżej 60 roku życia lub z istotnymi problemami zdrowotnymi, które zaliczają tę osobę do grupy tzw. podwyższonego ryzyka.
6. Stosownie do potrzeb, w trakcie roku szkolnego, zwiększana będzie liczba nauczycieli dyżurujących w czasie przerw.

§ 13. Postanowienia końcowe

Z niniejszą procedurą zostają zapoznani wszyscy pracownicy szkoły, potwierdzając ten fakt podpisem na oświadczeniu, którego wzór stanowi załącznik nr 4 do niniejszej procedury.

.....
Podpis i pieczęć dyrektora

Jak myć ręce? Podstawowe zasady:

- myj ręce ok. 30 sekund
- rozpocznij od zmożenia rąk wodą
- nabierz tyle mydła, aby pokryły całą powierzchnię dłoni
- dokładnie rozprowadź mydło po powierzchni pocierając o siebie rozprostowane dłonie
- pamiętaj o dokładnym umyciu przestrzeni między palcami, grzbietów palców oraz okolic kciuków
- na koniec dokładnie opłucz ręce wodą i wytrzyj ręce do sucha jednorazowym ręcznikiem

Jak skutecznie myć ręce?



1 Zwilż ręce ciepłą wodą. Nałóż mydło w płynie w zagłębienie dłoni.



2 Namydl obydwie wewnętrzne powierzchnie dłoni.



3 Spleć palce i namydl je.



4 Namydl kciuk jednej dłoni drugą ręką i na przemian.




5 Namydl wierzch jednej dłoni wnętrzem drugiej dłoni i na przemian.



6 Namydl obydwa nadgarstki.



7 Splucz starannie dłonie, żeby usunąć mydło. Wyszusz je starannie.



**Całkowity czas:
30 sekund**

Nie zapomnij umyć tych obszarów:



Jak skutecznie dezynfekować ręce?

Użyj środka do dezynfekcji rąk,
który zawiera co najmniej 60% alkoholu.

Czas trwania:
do wyschnięcia
dłoni



1 Nanieś taką ilość preparatu, aby dłonie były całkowicie zwilżone



5 Pocieraj górną część palców prawej dłoni o wewnętrzną część lewej dłoni i odwrotnie



2 Pocieraj dłoń o dłoń rozprawdzając preparat na całą powierzchnię



6 Ruchem obrotowym pocieraj kciuk lewej dłoni wewnętrzną częścią prawej dłoni i odwrotnie



3 Pocieraj wewnętrzną częścią prawej dłoni o grzbietową część lewej dłoni i odwrotnie



7 Ruchem okrężnym opuszkami palców prawej dłoni pocieraj wewnętrzne zagłębienie lewej dłoni i odwrotnie



4 Spleć palce i pocieraj wewnętrznymi częściami dłoni



8 Po wyschnięciu ręce są zdezynfekowane

Ministerstwo Zdrowia



Jak prawidłowo nałożyć i zdjąć maseczkę



1



Przed nałożeniem maski **umyj ręce mydłem i wodą** lub **płynem do dezynfekcji na bazie alkoholu**

2

Zakryj usta i nos maską i upewnij się, że między twarzą a maską **nie ma żadnych przerw**



3



Unikaj dotykania maski podczas jej używania; jeśli to zrobisz, umyj ręce mydłem i wodą lub płynem do dezynfekcji na bazie alkoholu

4

Wymień maskę na nową, gdy tylko będzie wilgotna, nie używaj ponownie masek jednorazowych



5



Aby zdjąć maskę - chwyć ją od tyłu za wiązanie (nie dotykaj przodu maski!)

6

Wyrzuć maseczkę do zamykanego pojemnika; umyj ręce mydłem i wodą lub płynem do dezynfekcji na bazie alkoholu



Nie wrzucaj maseczki do toalety!

Ministerstwo Zdrowia





Jak prawidłowo nałożyć i zdjąć rękawice



Przed nałożeniem na dłonie rękawic **dokładnie umyj ręce wodą z mydłem** przez minimum 20 sekund

ZAKŁADANIE:



1

Wymij rękawicę z opakowania



2

Uchwyć ją w miejscu, w którym powinien znajdować się nadgarstek i płynnym ruchem wsuń ją na dłoń



3

Natóż pierwszą rękawicę



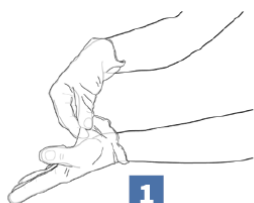
4

Drugą rękawicę wymij gołą dłonią



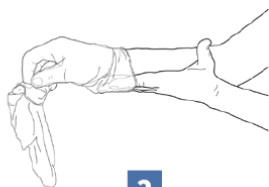
5

Odwiń zewnętrzną powierzchnię nakładanej rękawicy zgiętymi palcami dłoni w rękawicy i natóż na drugą rękę



1

Złap palcami jedną rękawicę na wysokości nadgarstka i ściągnij ją wywracając rękawicę wewnętrzną stroną na wierzch



2

Trzymaj zdjętą rękawicę w ręce w rękawiczce i ruchem ślizgowym włóż palce gołej ręki między rękawicę a nadgarstek. Zdejmij drugą rękawicę zdejmując ją wzdłuż dłoni, a następnie naciągnij na trzymaną w palcach rękawicę



3

Wrzuć zdjęte rękawice do kosza

ZDJEMOWANIE:



Nie wrzucaj rękawiczek do toalety!



Nie dotykaj twarzy w rękawiczkach!

.....
Pieczęć szkoły, znak

Rejestr wejść do szkoły

Data	Godzina wejścia	Imię i nazwisko osoby wchodzącej	Imię i nazwisko osoby, do której przychodzi dana osoba	Podpis osoby wchodzącej	Nr kontaktowy do osoby wchodzącej	Godzina wyjścia	Podpis osoby wychodzącej

.....

Pieczętka szkoły, znak

Karty monitoringu codziennych prac porządkowych (kontroli czystości i dezynfekcji)

w okresie od..... do

godzina	Poniedziałek	Wtorek	Środa	Czwartek	Piątek
9.30	*)				
10.30					
11.30					
12.30					
13.30					
14.30					
15.30					
16.30					
17.30					

*) podpis pracownika wykonującego kontrole czystości i dezynfekcję

.....
(imię i nazwisko pracownika szkoły)

Oświadczenie

Niniejszym oświadczam, że zostałam/em zapoznana/y z **Procedurą funkcjonowania szkoły w okresie epidemii**, stanowiącą załącznik do Zarządzenia nr .../2021. Dyrektora Szkoły Podstawowej nr 2 im. Ignacego Łukasiewicza z dnia 25.08.2021 r. i zobowiązuję się do przestrzegania zasad w niej określonych.

.....
(data i czytelny podpis pracownika)